

Sistema para el Desarrollo Integral de la Familia Michoacán
MICHOACÁN DE OCAMPO
 Estado de Situación Financiera

Al 31/dic./2021
 (Cifras en Pesos)


Usu: sualem

Rep: rptEstadoSituaciónFinanciera

Fecha y hora de Impresión
 23/mar./2022
 01:06 p. m.

CONCEPTO	2021	2020	CONCEPTO	2021	2020
ACTIVO			PASIVO		
ACTIVO CIRCULANTE			PASIVO CIRCULANTE		
EFFECTIVO Y EQUIVALENTES	\$75,264,001.44	\$50,794,342.42	CUENTAS POR PAGAR A CORTO PLAZO	\$486,268,618.23	\$403,063,248.30
DERECHOS A RECIBIR EFECTIVO O EQUIVALENTES	\$239,302,446.98	\$280,568,973.71	DOCUMENTOS POR PAGAR A CORTO PLAZO	\$0.00	\$0.00
DERECHOS A RECIBIR BIENES O SERVICIOS	\$1,501,249.32	\$1,458,782.30	PORCIÓN A CORTO PLAZO DE LA DEUDA PÚBLICA A LARGO	\$0.00	\$0.00
INVENTARIOS	\$0.00	\$0.00	TÍTULOS Y VALORES A CORTO PLAZO	\$0.00	\$0.00
ALMACENES	\$0.00	\$0.00	PASIVOS DIFERIDOS A CORTO PLAZO	\$0.00	\$0.00
ESTIMACIÓN POR PERDIDA O DETERIORO DE ACTIVOS	\$0.00	\$0.00	FONDOS Y BIENES DE TERCEROS EN GARANTÍA Y/O	\$0.00	\$0.00
OTROS ACTIVOS CIRCULANTES	\$146,530.96	\$539,070.96	PROVISIONES A CORTO PLAZO	\$0.00	\$0.00
Total de Activos Circulantes	\$316,214,228.70	\$333,361,169.39	OTROS PASIVOS A CORTO PLAZO	\$0.00	\$0.00
			Total de Pasivos Circulantes	\$486,268,618.23	\$403,063,248.30
ACTIVO NO CIRCULANTE			PASIVO NO CIRCULANTE		
INVERSIONES FINANCIERAS A LARGO PLAZO	\$2,805,361.89	\$22,352.24	CUENTAS POR PAGAR A LARGO PLAZO	\$0.00	\$0.00
DERECHOS A RECIBIR EFECTIVO O EQUIVALENTES A	\$0.00	\$0.00	DOCUMENTOS POR PAGAR A LARGO PLAZO	\$0.00	\$0.00
BIENES INMUEBLES, INFRAESTRUCTURA Y	\$1,705,085.66	\$1,705,085.66	DEUDA PÚBLICA A LARGO PLAZO	\$0.00	\$0.00
BIENES MUEBLES	\$97,749,477.14	\$96,829,365.95	PASIVOS DIFERIDOS A LARGO PLAZO	\$0.00	\$0.00
ACTIVOS INTANGIBLES	\$753,783.84	\$429,038.84	FONDOS Y BIENES DE TERCEROS EN GARANTÍA Y/O	\$0.00	\$0.00
DEPRECIACIÓN, DETERIORO Y AMORTIZACIÓN ACUMULADA	\$0.00	\$0.00	PROVISIONES A LARGO PLAZO	\$0.00	\$0.00
ACTIVOS DIFERIDOS	\$0.00	\$0.00	Total de Pasivos No Circulantes	\$0.00	\$0.00
ESTIMACIÓN POR PERDIDA O DETERIORO DE ACTIVOS NO	\$0.00	\$0.00	Total del Pasivo	\$486,268,618.23	\$403,063,248.30
OTROS ACTIVOS NO CIRCULANTES	\$0.00	\$0.00	HACIENDA PÚBLICA/ PATRIMONIO		
Total de Activos No Circulantes	\$103,013,708.53	\$98,985,842.69	HACIENDA PÚBLICA/PATRIMONIO CONTRIBUIDO	\$61,018,658.49	\$61,018,658.49
Total del Activo	\$419,227,937.23	\$432,347,012.08	APORTACIONES	\$0.00	\$0.00
			DONACIONES DE CAPITAL	\$0.00	\$0.00
			ACTUALIZACIÓN DE LA HACIENDA PÚBLICA/PATRIMONIO	\$61,018,658.49	\$61,018,658.49
			HACIENDA PÚBLICA /PATRIMONIO GENERADO	-\$128,059,339.49	-\$31,734,894.71
			RESULTADOS DEL EJERCICIO (AHORRO/ DESAHORRO)	-\$10,618,982.99	\$5,616,213.49
			RESULTADOS DE EJERCICIOS ANTERIORES	\$43,632,453.77	\$38,016,240.28
			REVALUOS	\$0.00	\$0.00
			RESERVAS	\$0.00	\$0.00

*Importe Basados en Saldos Iniciales



Sistema para el Desarrollo Integral de la Familia Michoacán
MICHOACÁN DE OCAMPO
Estado de Situación Financiera

Al 31/dic./2021
(Cifras en Pesos)

Usu: sulem

Rep: rptEstadoSituacionFinanciera

Fecha y


23/mar./2022

hora de Impresión

01:06 p. m.

CONCEPTO	2021	2020	CONCEPTO	2021	2020
			RECTIFICACIONES DE RESULTADOS DE EJERCICIOS	-\$161,072,810.27	
			EXCESO O INSUFICIENCIA EN LA ACTUALIZACIÓN DE LA	\$0.00	\$0.00
			RESULTADO POR POSICIÓN MONETARIA	\$0.00	\$0.00
			RESULTADO POR TENENCIA DE ACTIVOS NO MONETARIOS	\$0.00	\$0.00
			Total Hacienda Pública/Patrimonio	-\$67,040,881.00	\$29,283,763.78
			Total del Pasivo y Hacienda Pública/Patrimonio	\$419,227,937.23	\$432,347,012.08

Importe Basados en Saldo Iniciales



Sistema para el Desarrollo Integral de la Familia Michoacán
MICHOACÁN DE OCAMPO
 Estado de Situación Financiera

Al 31/dic./2021
 (Cifras en Pesos)

Usu: suelem

Rep: rptEstadoSituacionFinanciera

Fecha y
 hora de Impresión
 23/mar./2022
 01:06 p. m.

CONCEPTO	2021	2020	CONCEPTO	2021	2020
CUENTAS DE ORDEN CONTABLES					
VALORES			ALMACENES DE PRODUCTOS	\$0.00	\$0.00
VALORES EN CUSTODIA	\$8,000.00	\$0.00	INVENTARIO DE MERCANCIAS	\$89,275,291.14	\$52,081,453.71
CUSTODIA DE VALORES	\$8,000.00	\$0.00	MERCANCIAS A ENTREGAR	\$89,275,291.14	\$52,081,453.71
INSTRUMENTOS DE CREDITO PRESTADOS A FORMADORES	\$0.00	\$0.00	EDIFICACIONES	\$0.00	\$0.00
PRÉSTAMO DE INSTRUMENTOS DE CRÉDITO A	\$0.00	\$0.00	EDIFICACIONES EN GUARDA	\$19,533,101.48	\$19,533,101.48
INSTRUMENTOS DE CRÉDITO RECIBIDOS EN GARANTÍA DE	\$0.00	\$0.00	EN GUARDA EDIFICACIONES	\$19,533,101.48	\$19,533,101.48
GARANTÍA DE CRÉDITOS RECIBIDOS DE LOS FORMADORES	\$0.00	\$0.00			
INGRESOS POR TRANSFERENCIA	\$139,685,345.27	\$54,116,130.16			
TRANSFERENCIA DE INGRESOS	\$139,685,345.27	\$54,116,130.16			
EMISIÓN DE OBLIGACIONES	\$0.00	\$0.00			
AUTORIZACIÓN PARA LA EMISIÓN DE BONOS, TÍTULOS Y	\$0.00	\$0.00			
AUTORIZACIÓN PARA LA EMISIÓN DE BONOS, TÍTULOS Y	\$0.00	\$0.00			
EMISIONES AUTORIZADAS DE LA DEUDA PÚBLICA INTERNA	\$0.00	\$0.00			
SUSCRIPCIÓN DE CONTRATOS DE PRÉSTAMOS Y OTRAS	\$0.00	\$0.00			
SUSCRIPCIÓN DE CONTRATOS DE PRÉSTAMOS Y OTRAS	\$0.00	\$0.00			
CONTRATOS DE PRÉSTAMOS Y OTRAS OBLIGACIONES DE	\$0.00	\$0.00			
AVALES Y GARANTÍAS	\$0.00	\$0.00			
AVALES AUTORIZADOS	\$0.00	\$0.00			
AVALES FIRMADOS	\$0.00	\$0.00			
FIANZAS Y GARANTÍAS RECIBIDAS POR DEUDAS A COBRAR	\$0.00	\$0.00			
FIANZAS Y GARANTÍAS RECIBIDAS	\$0.00	\$0.00			
FIANZAS OTORGADAS PARA RESPALDAR OBLIGACIONES NO	\$0.00	\$0.00			
FIANZAS OTORGADAS DEL GOBIERNO PARA RESPALDAR	\$0.00	\$0.00			
JUICIOS	\$0.00	\$0.00			
DEMANDAS JUDICIAL EN PROCESO DE RESOLUCIÓN	\$0.00	\$0.00			
RESOLUCIÓN DE DEMANDAS EN PROCESO JUDICIAL	\$0.00	\$0.00			
INVERSIÓN MEDIANTE PROYECTOS PARA PRESTACION DE	\$0.00	\$0.00			
CONTRATOS PARA INVERSIÓN MEDIANTE PROYECTOS	\$0.00	\$0.00			
INVERSIÓN PÚBLICA CONTRATADA MEDIANTE PROYECTOS	\$0.00	\$0.00			
BIENES EN CONCESIONADOS O EN COMODATO	\$0.00	\$0.00			
BIENES BAJO CONTRATO EN CONCESIÓN	\$0.00	\$0.00			
CONTRATO DE CONCESIÓN POR BIENES	\$0.00	\$0.00			
BIENES BAJO CONTRATO EN COMODATO	\$0.00	\$0.00			
CONTRATO DE COMODATO POR BIENES	\$0.00	\$0.00			

Importe Basados en Saldos Iniciales


CONCEPTO	2021	2020
CUENTAS DE ORDEN PRESUPUESTARIAS		
LEY DE INGRESOS		
LEY DE INGRESOS ESTIMADA	\$1,051,903,466.0	\$1,070,373,105.0
LEY DE INGRESOS POR EJECUTAR	\$0.00	\$0.00
MODIFICACIONES A LA LEY DE INGRESOS ESTIMADA	-\$125,648,771.13	-\$94,709,692.02
LEY DE INGRESOS DEVENGADA	\$926,254,694.87	\$975,663,412.98
LEY DE INGRESOS RECAUDADA	\$924,322,254.51	\$925,832,693.87
PRESUPUESTO DE EGRESOS		
PRESUPUESTO DE EGRESOS APROBADO	\$1,051,903,466.0	\$1,070,373,105.0
PRESUPUESTO DE EGRESOS POR EJERCER	\$2,766,729.53	\$5,486,430.10
MODIFICACIONES AL PRESUPUESTO DE EGRESOS	-\$111,132,128.87	-\$93,913,925.59
PRESUPUESTO DE EGRESOS COMPROMETIDO	\$938,004,607.60	\$970,972,749.31
PRESUPUESTO DE EGRESOS DEVENGADO	\$938,004,607.60	\$970,972,749.31
PRESUPUESTO DE EGRESOS EJERCIDO	\$938,004,607.60	\$970,972,749.31
PRESUPUESTO DE EGRESOS PAGADO	\$868,760,456.33	\$903,190,255.58

"Bajo protesta de decir verdad declaramos que los Estados Financieros y sus notas, son razonablemente correctos y son responsabilidad del emisor".



C.P. SUELEM JANETH GONZALEZ RODRIGUEZ
 JEFA DEL DEPARTAMENTO DE CONTABILIDAD

LIC. PAULA EDITH ESPINOSA BARRIENTOS
 DIRECTORA GENERAL



C.P. MARTIN SEVERO REYNA CUEVAS
 DELEGADO ADMINISTRATIVO